



www.idealinox.ro

S.C. CLARA FOOD S.R.L

CUI: RO22116457

J: 40/13633/2007

Bucuresti, B-dul Dimitrie Cantemir, Nr.23,
Bl.3, Sc.A, Ap.57, Sector 4

Tel: 0745017009

E-mail : office@idealinox.ro

MANUAL DE UTILIZARE

CUPTOR PIZZA ELECTRIC, 4 TAVI CU DIMENSIUNEA DE 30 CM, IDEAL INOX

Model: CLR.MKF.PO501

00062691

Tip comanda: Manual

Capacitate tavi: 4

Diametru tava: 30

Termosatat: 0-400°C

Dimensiuni interioare mm: 615x615x150

Dimensiuni exterioare mm: 900x780x440

Putere Kw: 5

Greutate Kg: 69

Alimentare: 400V, 3~60Hz





www.idealinox.ro

S.C. CLARA FOOD S.R.L

CUI: RO22116457

J: 40/13633/2007

Bucuresti, B-dul Dimitrie Cantemir, Nr.23,
Bl.3, Sc.A, Ap.57, Sector 4

Tel: 0745017009

E-mail : office@idealinox.ro

SCOPUL SI DOMENIUL DE APLICARE

Draga client,

Descărcați manualul cu instrucțiuni de pe site-ul <https://www.idealinox.ro> sau sunati la numărul indicat pe certificatul de garanti.

Produsul nostru este construit in conformitate cu standardele internationale. Va multumim pentru fidelitatea demonstrata prin achizitionarea acestui produs.

Este important ca acest manual sa fie citit cu atentie, iar cuptorul de pizza sa fie utilizat in parametrii precizati pentru a obtine cea mai buna eficienta si pentru o utilizare pe termen lung.

Asigurati-va ca persoanele care vor utiliza cuptorul de pizza au citit manualul de utilizare si au fost instruite pentru a-l folosi.

In cazul in care apar unele probleme, recititi manualul de utilizare inainte de a suna la service. Nu permiteti unei personae neautorizate sa intervina asupra cuptorului de pizza daca acesta s-a defectat.

1. INTRODUCERE:

- Instrucțiunile din acest manual privind datele de securitate sunt importante pentru montarea si mentinerea in conditii de securitate a cuptorului de pizza. Producatorul recomanda ca acest manual sa fie pastrat cu grija in zona de lucru, astfel incat sa poata fi consultat de catre tehnicieni si utilizatori.
- Conexiunea electrica, instalarea si intretinerea cuptorului de pizza furnizat de IDEAL INOX trebuie sa fie efectuata de catre instalatori calificati si autorizati in conformitate cu normele de securitate in vigoare. Producatorul isi declina orice responsabilitate daca aceste obligatii nu sunt respectate.
- Instalatia de electricitate la care va fi conectat cuptorul de pizza trebuie sa fie pregatita respectand legislatia in vigoare.
- Nerespectarea instructiunilor date de producator pentru acest dispozitiv (utilizare, intretinere, conexiunea electrica, tabelul de date tehnice) pot compromite siguranta aparatului si duc la pierderea garantiei.



www.idealinox.ro

S.C. CLARA FOOD S.R.L

CUI: RO22116457

J: 40/13633/2007

Bucuresti, B-dul Dimitrie Cantemir, Nr.23,
Bl.3, Sc.A, Ap.57, Sector 4

Tel: 0745017009

E-mail : office@idealinox.ro

⚠ Aparatul și părțile sale accesibile se înfierbântă în timpul utilizării. Trebuie evitată atingerea acestor suprafețe.

⚠ Pericol de incendiu: Nu depozitați obiecte pe zonele de gătit sau în jurul cuptorului de pizza.

⚠ Procesul de preparare trebuie să fie supravegheat. Un proces de preparare care durează puțin trebuie să fie supravegheat în permanentă.

⚠ Nu amplasați articole vestimentare sau alte materiale inflamabile lângă aparat până când nu s-au răcit complet toate componentele acestuia - pericol de incendiu.

⚠ Dacă informațiile din acest manual nu sunt respectate cu strictețe, s-ar putea produce un incendiu sau o explozie, acestea putând avea ca rezultat pagube materiale sau vătămări corporale.

Acest aparat este proiectat pentru a fi utilizat în scop profesional, precum restaurant, hoteluri și alte spații comerciale.

2. INSTALAREA

⚠ Manevrarea și instalarea aparatului trebuie să fie efectuate de două sau mai multe persoane – risc de rănire. Folosiți mănuși de protecție la despachetare și instalare - risc de tăiere.

⚠ Instalarea, inclusiv racordarea la rețeaua de alimentare cu energie electrică, precum și reparațiile trebuie efectuate de un tehnician calificat. Nu reparați și nu înlocuiți nicio piesă a aparatului, dacă acest lucru nu este indicat în mod expres în manualul de utilizare. După despachetarea aparatului, asigurați-vă că acesta nu a fost deteriorat în timpul transportului. Dacă apar probleme, contactați IDEAL INOX. Odată instalat aparatul, deșeurile de ambalaje (bucăți de plastic, polistiren etc.) nu trebuie lăsate lângă cuptorul de pizza - risc de incendiu. În timpul instalării, aveți grijă ca aparatul să nu deterioreze cablul de alimentare - risc de incendiu. Activați cuptorul de pizza numai atunci când instalarea a fost finalizată.

⚠ Conexiunea la energie electrică trebuie să fie efectuată în conformitate cu normele în vigoare.



www.idealinox.ro

S.C. CLARA FOOD S.R.L






CUI: RO22116457

J: 40/13633/2007

Bucuresti, B-dul Dimitrie Cantemir, Nr.23,
Bl.3, Sc.A, Ap.57, Sector 4

Tel: 0745017009

E-mail : office@idealinox.ro

-  Aparatul trebuie plasat pe o suprafata plana.
-  Inainte de prima utilizare indepartati folia de protectie de pe cuptor. In cazul in care pe acesta raman particule lipicioase, indepartati-le cu ajutorul unui detergent neutru si cu o carpa moale.
-  Valoarea sigurantei; 40 A (trifazic).
-  Încăperea trebuie să fie prevăzută cu un sistem de extracție a aerului (hota cu sistem de extractie). Puterea de aspirare a fumului recomandata este de 150 m³ / h.
-  **Pentru a pozitiona cuptorul de pizza aproape de perete sau de mobilierul de bucatarie, acestea trebuie sa fie fabricate din materiale neinflamabile. Pentru a mentine distanta de 20 cm, acestea trebuie acoperite de materiale adecvate de izolare termica, altfel distanta ar trebui sa fie de cel putin 60 cm.**

3. INSTRUCIUNI DE FOLOSIRE

- Inainte de folosire toate suprafetele aparatului se vor curata bine cu apa calda si detergent neutru, dupa care se vor clati si se vor usca bine.
- In timpul primei operatiuni de folosire, gresarea de protectie a dispozitivului poate provoca fum sau miros. Acest lucru nu este unul periculos si va disparea in scurt timp.
- Porniți întrerupătorul principal și setați termostatul la 100 ° C. În timpul acestui proces, dacă lumina de încălzire este aprinsă, cuptorul funcționează.
- Când atinge temperatura dorită lumina cuptorului se va stinge. Lasati cuptorul de pizza sa functioneze timp de o ora la temperature de 100 ° C .
- Configurați setarea termostatalui la 200 ° C si lasati cuptorul sa functioneze timp de o ora.
- În cele din urmă, configurați cuptorul la 300 ° C timp de o oră, apoi inchideti cuptorul, deschideți ușa cuptorului și lăsați-l să se răcească.
- După ce cuptorul s-a răcit, efectuați o curățare finală cu o cârpă umedă.



www.idealinox.ro

S.C. CLARA FOOD S.R.L

CUI: RO22116457

J: 40/13633/2007

Bucuresti, B-dul Dimitrie Cantemir, Nr.23,
Bl.3, Sc.A, Ap.57, Sector 4

Tel: 0745017009

E-mail : office@idealinox.ro

UTILIZAREA ZILNICĂ

IMPORTANT: când aparatul este în uz, întreaga zonă se poate înfierbânta.

- Pentru a aprinde cuptorul, rotiți butonul corespunzător în sensul acelor de ceasornic. Incepeți mai întâi la o temperatură scăzută de 200 ° C și mariti treptat cu intervale de 10 ° C până ajunge la temperatura dorită.
- După finalizarea procesului de gatit, suprafața cuptorului trebuie curățată (vezi ”CURATARE SI INTRETINERE”).



Când folosiți cuptorul la temperaturi ridicate, purtați întotdeauna mănuși.

OPRIREA CUPTORULUI

- Pentru închiderea completă a cuptorului de pizza, **butonul** este adus în poziția “0” prin rotirea acestuia în sens invers acelor de ceasornic.

4. CURATAREA SI INTRETINEREA

- Nu faceți nicio operație de întreținere a aparatului când acesta este conectat la rețeaua de electricitate.
- După utilizare, reziduurile de la gatit trebuie curățate. În caz contrar, pot genera miros neplăcut și pot produce bacterii.
- La sfârșitul fiecărei zi de lucru, ștergeți aparatul cu o lavetă înmuiată în apă caldă și detergent neutru, înainte ca acesta să fie racit în totalitate. Nu utilizați produse abrazive sau corozive, produse pe bază de clor. Nu folosiți produse inflamabile. Apoi clătiți și uscați bine.
- Suprafețele din oțel inoxidabil se pot păta din cauza apei calcaroase sau a detergenților agresivi, dacă rămân în contact cu acestea prea mult timp.

NOTĂ: curățați otelul inoxidabil numai cu o cârpă sau un burete moale.

- Nu aplicați substanțe chimice pe suprafețele care nu pot fi curățate prin metodele menționate mai sus.



www.idealinox.ro

S.C. CLARA FOOD S.R.L

CUI: RO22116457

J: 40/13633/2007

Bucuresti, B-dul Dimitrie Cantemir, Nr.23,
Bl.3, Sc.A, Ap.57, Sector 4

Tel: 0745017009

E-mail : office@idealinox.ro

- Nu curatati aparatul folosind jet de apa. In caz contrar se pot produce defectiuni ale instalatiei.
- In cazul in care aparatul nu functioneaza pentru o perioada mai lunga de timp acesta trebuie gresat cu un strat subtire de vaselina.

5. REMEDIEREA DEFECȚIUNILOR

Dacă cuptorul nu funcționează corect, înainte de a apela la Serviciul de asistență tehnică IDEAL INOX, consultați Ghidul de remediere a defecțiunilor pentru a stabili care este problema.

	PROBLEMA	VERIFICATI URMATOARELE
Cuptorul nu functioneaza	-Siguranța principală ar putea fi oprită; - Conectarea electrică a cuptorului ar putea fi oprit.	- Alimentarea electrica sa fie pornita; -Cuptorul sa fie conectat la o sursa de energie electrica.
Suprafața alimentelor este arsa	-Gradul termostatului superior este configurata la o temperature prea mare; - Termostatul este rupt.	-Reduceți temperatura termostatului superior; -Sunati Service-ul IDEAL INOX
Suprafata inferioara a alimentelor este arsa	-Gradul termostatului inferior este configurata la o temperature prea mare; - Termostatul este deteriorat.	-Reduceți temperatura termostatului inferior; -Sunati Service-ul IDEAL INOX
Gătitul durează prea mult timp	-Gradul de temperatură este scăzut; -Rezistența sau termostatul ar putea să fie deteriorate.	-Mariti temperatura de gatire; -Sunati Service-ul IDEAL INOX.
Indicatorul luminos nu functioneaza	-Intrerupătorul nu se află în	- Rotiti intrerupatorul



www.idealinox.ro

S.C. CLARA FOOD S.R.L

CUI: RO22116457

J: 40/13633/2007

Bucuresti, B-dul Dimitrie Cantemir, Nr.23,
Bl.3, Sc.A, Ap.57, Sector 4

Tel: 0745017009

E-mail : office@idealinox.ro

	poziția corectă; -Intrerupatorul sau indicatorul luminos sunt defecte.	catre o temperature mai mare; --Sunati Service-ul IDEAL INOX.
--	---	--

6. ELIBERAREA AMBALAJULUI

- Ambalajul este reciclabil în proporție de 100%. Prin urmare, toate patrilile ambalajului trebuie eliminate în mod corespunzător și în conformitate cu normele stabilite de autoritățile locale privind eliminarea deșeurilor.